



Sistema Integrado de Planeación y Gestión de la UNGRD certificado en:



Certificado No. SG 2015001782 (A - B - F - H)

# RESULTADOS IV INFORME DE SEGUIMIENTO Y EVALUACIÓN PLAN NACIONAL DE GESTIÓN DEL RIESGO DE DESASTRES 2015-2025

27//04//2018

# CONTEXTO GENERAL PLAN NACIONAL DE GESTIÓN DEL RIESGO DE DESASTRES 2015-2025

## QUE ES EL PNGRD

Es el instrumento del SNGRD, creado por la Ley 1523/2012 (Art. 34), que define los lineamientos para la ejecución de los procesos de Conocimiento del Riesgo, Reducción del Riesgo y Manejo de Desastres, en el marco de la planificación del desarrollo nacional.

Adoptado por el **Decreto presidencial 308** de 2016

**20**

Sectores con sus entidades adscritas concertaron el Componente programático del PNGRD

CORTO PLAZO  
2015-2018



MEDIANO PLAZO  
2019-2022



LARGO PLAZO  
2023-2025



## OBJETIVOS ESTRATÉGICOS

7 Programas  
63 Proyectos

**OBJETIVO 1:** Mejorar el conocimiento del riesgo de desastres en el territorio nacional.

2 Programas  
42 Proyectos

**OBJETIVO 2:** Reducir la construcción de nuevas condiciones de riesgo en el desarrollo territorial, sectorial y ambiental sostenible.

5 Programas  
19 Proyectos

**OBJETIVO 3:** Reducir las condiciones existentes de riesgo de desastres.

4 Programas  
32 Proyectos

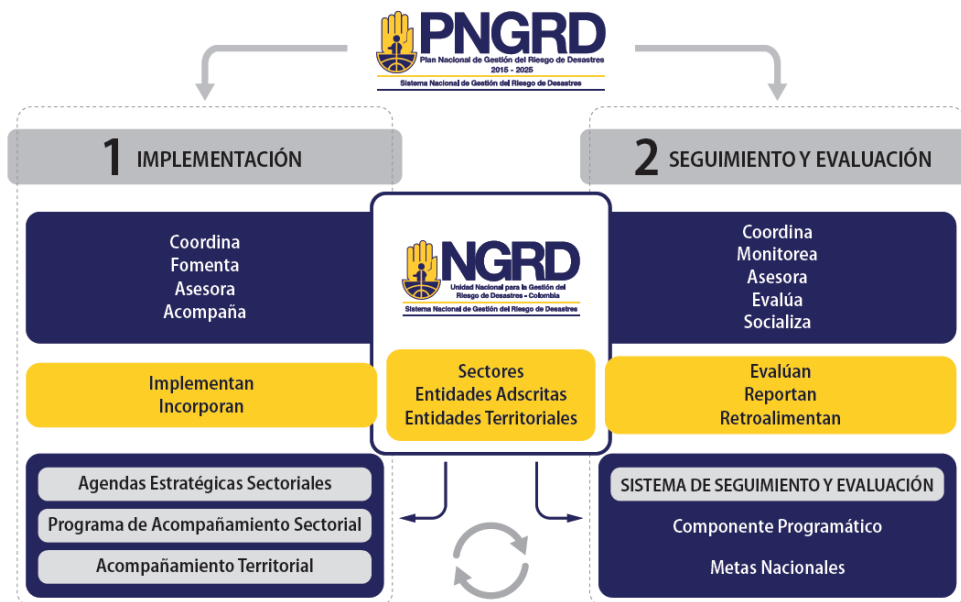
**OBJETIVO 4:** Garantizar un oportuno, eficaz y adecuado manejo de desastres.

5 Programas  
25 Proyectos

**OBJETIVO 5:** Fortalecer la gobernanza, la educación y comunicación social en la gestión del riesgo con el enfoque diferencial, de diversidad cultural y de género.

OBJETIVOS 5  
ESTRATEGIAS 9  
PROGRAMAS 23  
PROYECTOS 181

● OBJETIVO 1  
● OBJETIVO 2  
● OBJETIVO 3  
● OBJETIVO 4  
● OBJETIVO 5



# RESULTADOS IV INFORME SEGUIMIENTO Y EVALUACIÓN PNGRD (Datos 2017-II)



**UNGRD**

CORTO PLAZO

**31** Proyectos

**96.77 %** avance (30)

MEDIANO PLAZO

**22** Proyectos

**86.36 %** avance (19)

LARGO PLAZO

**14** Proyectos

**78.57 %** avance (11)

**\$ 45.351** Millones



SECTOR  
**AMBIENTE**

MIN AMBIENTE-IDEAM-  
INVEMAR-UASPNN-ASOCAR-  
INS.INV.

CORTO PLAZO

**14** Proyectos

**78.5 %** avance (11)

MEDIANO PLAZO

**9** Proyectos

**66.6 %** avance (6)

LARGO PLAZO

**8** Proyectos

**25 %** avance (2)

**\$ 185.178** Millones



SECTOR  
**MINAS Y ENERGÍA**

MIN MINAS-SGC-UPME-  
ANH-ANM

CORTO PLAZO

**2** Proyectos

**50%** avance (1)

MEDIANO PLAZO

**10** Proyectos

**30 %** avance (3)

LARGO PLAZO

**1** Proyectos

**100 %** avance (1)

**\$ 10.763** Millones



SECTOR  
**AGRICULTURA**

MINAGRICULTURA –  
CORPOICA- UPRA- ICA

CORTO PLAZO

**1** Proyectos

**100 %** avance (1)

MEDIANO PLAZO

**7** Proyectos

**0 %** avance

LARGO PLAZO

**5** Proyectos

**20 %** avance (1)

**\$ 8.297** Millones



SECTOR  
**PLANEACIÓN**

**DNP**

CORTO PLAZO

**2** Proyectos

**100 %** avance (2)

MEDIANO PLAZO

**1** Proyectos

**0 %** avance

LARGO PLAZO

Sin proyectos

**\$ 3.698** Millones



SECTOR  
**CIENCIA**

**COLCIENCIAS**

CORTO PLAZO

**1** Proyectos

**100 %** avance (1)

MEDIANO PLAZO

Sin proyectos

LARGO PLAZO

Sin proyectos

**\$ 0**



SECTOR  
ESTADÍSTICAS

DANE - IGAC

CORTO PLAZO

4 Proyectos

100 % avance (4)

LARGO PLAZO

1 Proyectos

100 % avance (1)

MEDIANO PLAZO  
Sin Proyectos

\$ 14.339 Millones



SECTOR  
EDUCACIÓN

MIN EDUCACIÓN

CORTO PLAZO

2 Proyectos

100% avance (2)

MEDIANO PLAZO

3 Proyectos

100 % avance (3)

LARGO PLAZO  
Sin proyectos

\$ 0 millones



SECTOR  
VIVIENDA

MIN VIVIENDA

CORTO PLAZO

9 Proyectos

55.55% avance (5)

MEDIANO PLAZO

4 Proyectos

0 % avance

LARGO PLAZO

4 Proyectos

25% avance (1)

\$ 0 millones



SECTOR  
SALUD

MINSALUD - INS

CORTO PLAZO

1 Proyecto

0% avance

LARGO PLAZO

7 Proyectos

28.5% avance (2)

MEDIANO PLAZO  
7 Proyectos  
0% avance

\$ 800 millones



SECTOR  
TRANSPORTE

MIN TRANSPORTE-ANI-  
AEROCIVIL - INVIAS

CORTO PLAZO

1 Proyecto

0 % avance

LARGO PLAZO

8 Proyectos

50 % avance (4)

MEDIANO PLAZO  
8 Proyectos

25 % avance (2)

\$ 0



SECTOR  
JUSTICIA

MIN JUSTICIA - INPEC -  
USPEC

CORTO PLAZO

7 Proyectos

100 % avance (7)

MEDIANO PLAZO  
Sin proyectos

LARGO PLAZO  
Sin proyectos

\$ 0



SECTOR  
DEFENSA

**MIN DEFENSA – DIMAR –**

**Defensa Civil**

CORTO PLAZO

**5 Proyectos**

**0% avance**

MEDIANO PLAZO

**5 Proyectos**

**20% avance (1)**

LARGO PLAZO

**5 Proyectos**

**40% avance (2)**

**\$ 252 Millones**



SECTOR  
CULTURA

**MIN CULTURA**

CORTO PLAZO

**Sin proyectos**

MEDIANO PLAZO

**1 Proyectos**

**100% avance (1)**

LARGO PLAZO

**1 Proyectos**

**100% avance (1)**

**\$ 15 Millones**



SECTOR  
TIC

**MINTIC-CRC-ANE**

CORTO PLAZO

**1 Proyectos**

**0 % avance**

MEDIANO PLAZO

**3 Proyectos**

**33.33 % avance (1)**

LARGO PLAZO

**1 Proyectos**

**100 % avance (1)**

**\$ 0 millones**



SECTOR  
DEL INTERIOR

**MIN INTERIOR-DNB**

CORTO PLAZO

**2 Proyectos**

**50 % avance (1)**

MEDIANO PLAZO

**1 Proyecto**

**0 % avance**

LARGO PLAZO

**1 Proyecto**

**0% avance**

**\$ 0**



SECTOR  
HACIENDA

**MIN HACIENDA**

CORTO PLAZO

**Sin proyectos**

MEDIANO PLAZO

**1 Proyectos**

**100 % avance (1)**

LARGO PLAZO

**1 Proyectos**

**100 % avance (1)**

**\$ 0**



SECTOR  
COMERCIO,

**MIN COMERCIO,  
INDUSTRIA Y TURISMO**

CORTO PLAZO

**Sin proyectos**

MEDIANO PLAZO

**2 Proyectos**

**100% avance (2)**

LARGO PLAZO

**Sin proyectos**

**\$ 0**



## MIN EXTERIOR



SECTOR  
R. EXTERIORES

MEDIANO PLAZO  
Sin proyectos

CORTO PLAZO  
1 Proyecto  
100% Avance (1)

LARGO PLAZO  
Sin proyectos

\$ 0

## PROYECTOS FINALIZADOS IV INFORME

N°	Nombre	Plazo	Sector	Entidad
1.1.17	Sistemas de alerta temprana agroclimática	Corto	Agricultura	CORPOICA
1.3.2	Establecimiento del marco de control del conocimiento de riesgo tecnológico art 42 ley 1523/2012	Corto	Presidencia	UNGRD
3.1.1	Banco de proyectos de reducción del riesgo dirigido a intervenciones de cobertura Nacional	Mediano	Presidencia	UNGRD
3.4.1	Reglamentación del proceso para la reducción del riesgo tecnológico	Corto	Presidencia	UNGRD

## MIN TRABAJO



SECTOR  
TRABAJO

MEDIANO PLAZO  
Sin proyectos

CORTO PLAZO  
1 Proyecto  
0% Avance

LARGO PLAZO  
Sin proyectos

\$ 0

## AVANCE DE EJECUCIÓN

67% sobre 181 proyectos, es decir 121 proyectos presentan ejecuciones.

Informe Completo:

<http://portal.gestiondelriesgo.gov.co/Paginas/Plan-Nacional-de-Gestion-del-Riesgo.aspx>

Departamentos	Municipios totales	Municipios III Informe	Municipios IV informe	% Reportado IV Informe
Amazonas	2	2	2	100%
Antioquia	125	48	119	95%
Arauca	7	3	7	100%
Atlántico	23	0	6	26%
Bolívar	46	1	7	15%
Boyacá	123	4	42	34%
Caldas	27	2	4	15%
Caquetá	16	5	4	25%
Casanare	19	6	16	84%
Cauca	42	1	9	21%
Cesar	25	1	20	80%
Chocó	30	19	18	60%
Córdoba	30	5	20	67%
Cundinamarca	116	16	112	97%
Guainia	1	0	1	100%
Guaviare	4	1	4	100%
Huila	37	18	14	38%
La Guajira	15	8	13	87%
Magdalena	30	18	30	100%
Meta	29	12	13	45%
Nariño	64	44	24	38%
Norte de Santander	40	16	22	55%
Putumayo	13	1	8	62%
Quindío	12	4	12	100%
Risaralda	14	10	8	57%
San Andrés	2	1	1	50%
Santander	87	48	34	39%
Sucre	26	10	5	19%
Tolima	47	39	43	91%
Valle del Cauca	42	0	18	43%
Vaupés	3	0	3	100%
Vichada	4	2	4	100%
<b>TOTALES</b>	<b>1101</b>	<b>345</b>	<b>643</b>	

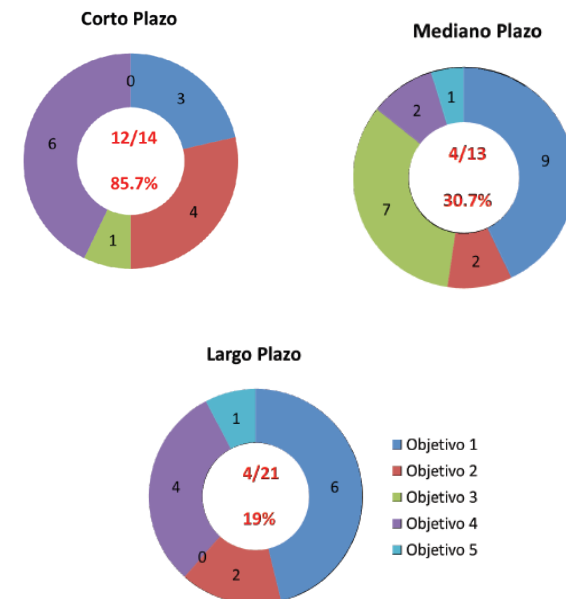
INFORME I: 7 Departamentos

INFORME II: 15 Departamentos

INFORME III: 32 Departamentos y 345 Municipios

INFORME IV: 32 Departamentos y 643 Municipios

## PROYECTOS ENTIDADES TERRITORIALES Y AVNCES 2017-II





## DEPARTAMENTO DE ARAUCA

### MUNICIPIOS REPORTADOS

- Arauca
- Arauquita
- Cravo Norte
- Fortul
- Puerto Rondón
- Saravena
- Tame

<b>TOTAL</b>	MUNICIPIOS 7	REPORTES 7
--------------	-----------------	---------------

### CONSOLIDADO PROYECTOS E INVERSIONES EJECUTADAS DEPARTAMENTO DE ARAUCA

PNGRD	Proyectos	Inversiones
Objetivo 1	1	\$ 985,250,000
Objetivo 2	4	\$ 109,616,134,811
Objetivo 3	2	\$ 28,595,662,628
Objetivo 4	4	\$ 419,500,000
<b>TOTALES</b>	<b>11</b>	<b>\$ 139,616,547,439</b>

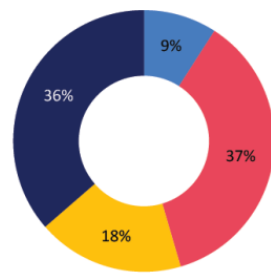
### Objetivo 3 Reducir las condiciones existentes de riesgo de desastres

Estrategia Reducción del Riesgo Sectorial y Territorial

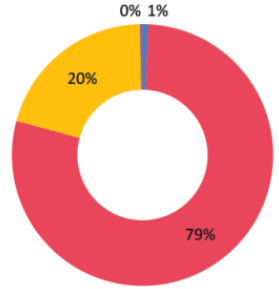
Programa 3.3 Intervenciones para la reducción del riesgo de desastres por fenómenos de origen socio-natural

No.	Nombre del proyecto	Plazo	Origen de reporte	Recursos	Descripciones adicionales
3.3.1	Obras de mitigación frente a amenazas producidas por fenómenos como movimientos en masa, avenidas torrenciales e inundaciones.	Largo	Municipios	\$ 13,252,543,566	6 Municipios reportaron ejecución de obras de contención, estabilización, construcción, mantenimiento y/o rehabilitación vial y de saneamiento básico, además de reubicación de viviendas.
			Arauca	\$ 10,415,945,002	
			Departamento	\$ 4,348,174,060	
3.3.6	Procedimientos de prevención y control de incendios de la cobertura vegetal	Corto	Municipios	\$ 94,000,000	2 Municipios se encuentran desarrollando actividades en el marco de los PMGRD y EMRE: Arauquita y Tame.
			Arauca	\$ 485,000,000	

### Proyectos

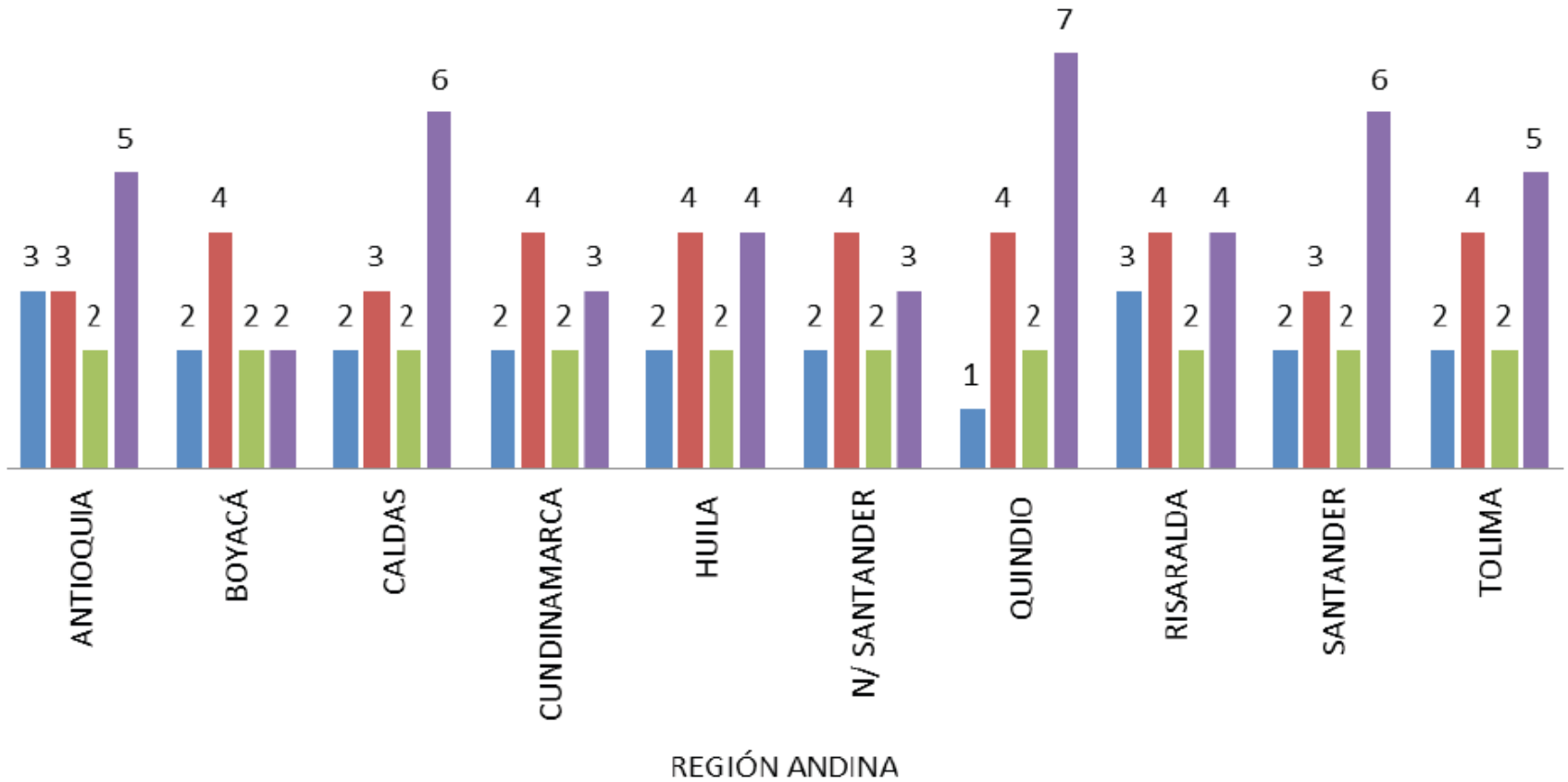


### Inversiones



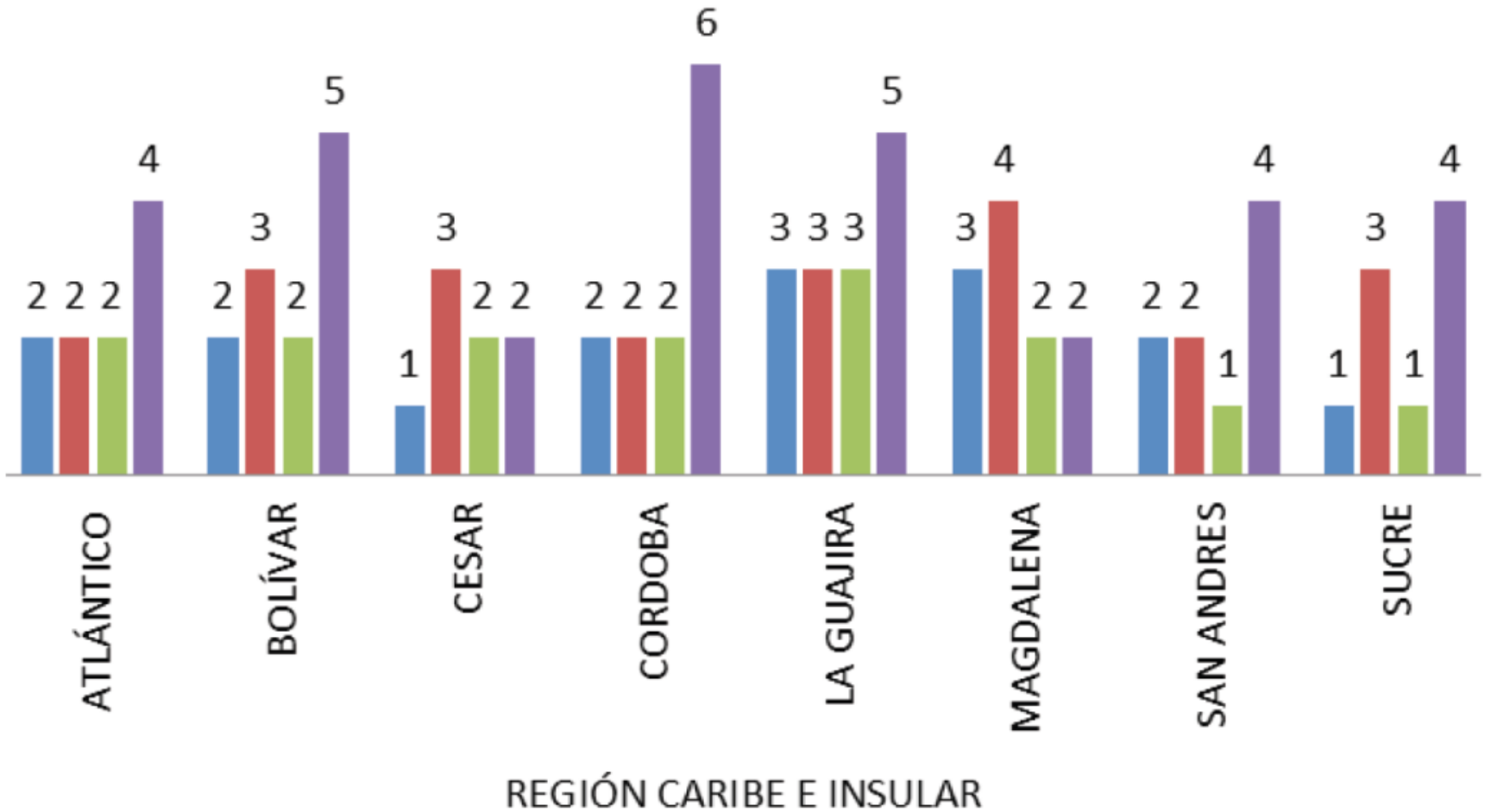
## EJECUCIÓN REGIONAL 2017-II

■ OBJETIVO 1 ■ OBJETIVO 2 ■ OBJETIVO 3 ■ OBJETIVO 4



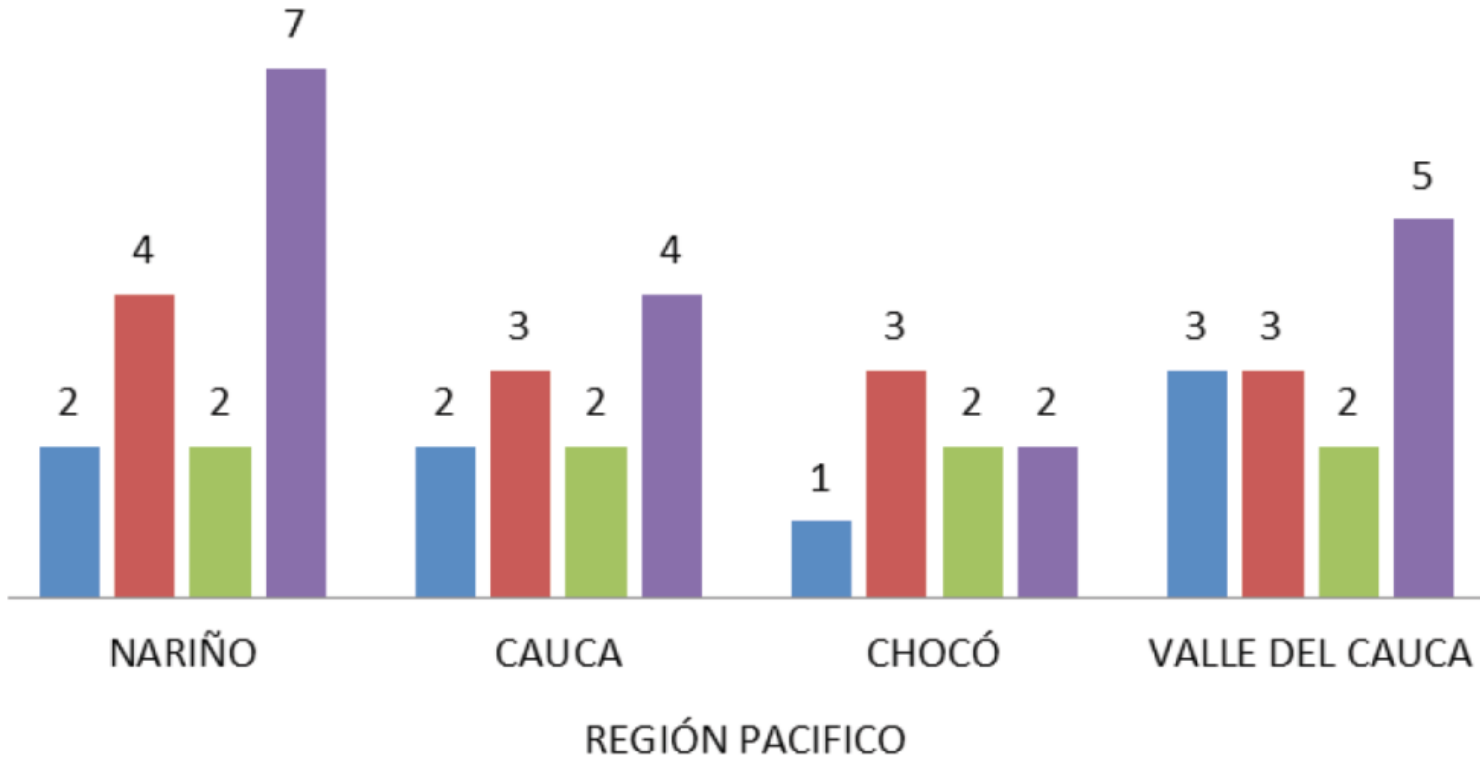
## EJECUCIÓN REGIONAL 2017-II

■ OBJETIVO 1 ■ OBJETIVO 2 ■ OBJETIVO 3 ■ OBJETIVO 4



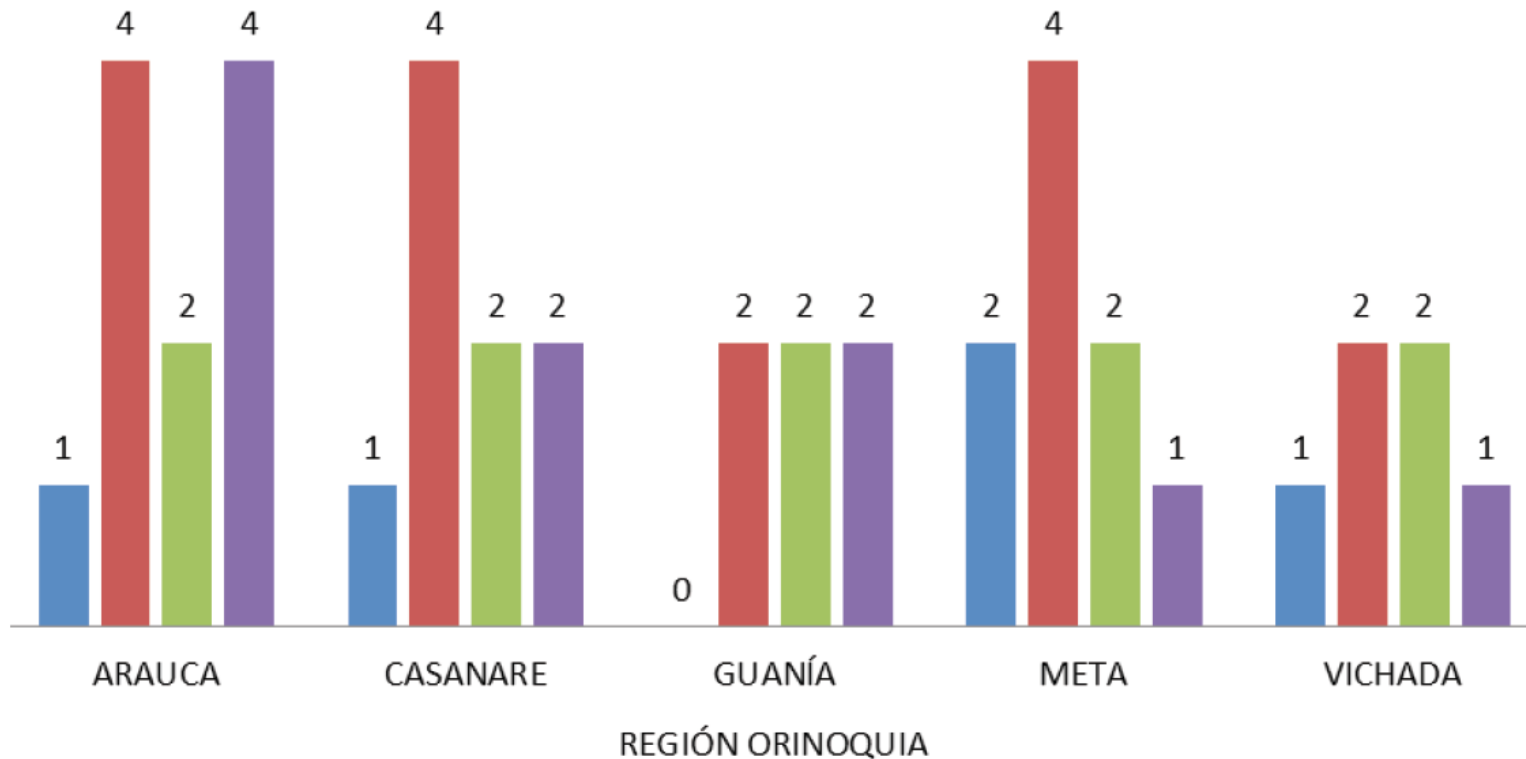
## EJECUCIÓN REGIONAL 2017-II

■ OBJETIVO 1 ■ OBJETIVO 2 ■ OBJETIVO 3 ■ OBJETIVO 4



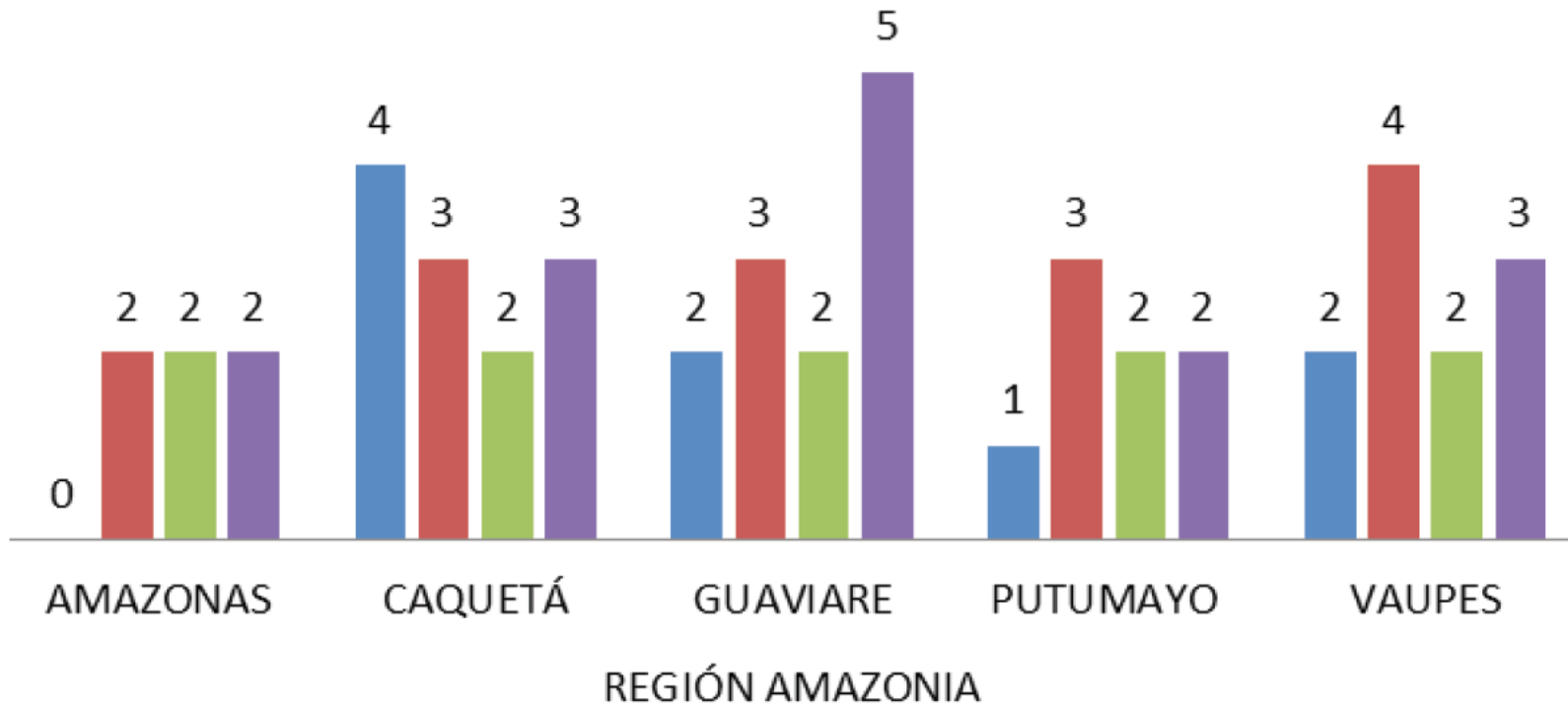
## EJECUCIÓN REGIONAL 2017-II

■ OBJETIVO 1 ■ OBJETIVO 2 ■ OBJETIVO 3 ■ OBJETIVO 4



## EJECUCIÓN REGIONAL 2017-II

■ OBJETIVO 1 ■ OBJETIVO 2 ■ OBJETIVO 3 ■ OBJETIVO 4





# AVANCES PREPARACIÓN DEL V INFORME SEGUIMIENTO Y EVALUACIÓN PNGRD 2018-I

Proceso	Actividad	Fecha
Acompañamiento Territorial	Mesas de trabajo con los 32 CDGRD y sus CMGRD, además de 3 ciudades: Bogotá, Cali y Medellín	Abril - Mayo- Junio 2018
Acompañamiento Sectorial	Reuniones de acompañamiento sectorial	Marzo -Abril - Mayo- Junio 2018
Elaboración V informe de seguimiento PNGRD	Recepción de información territorial y sectorial	15 -29 Junio 2018
	Consolidación de información sectorial y Territorial frente a los avances en proyectos del PNGRD de corto, mediano y largo plazo	Julio-Agosto 2018
	Análisis de la información y estructuración del informe de seguimiento	
	Publicación del V informe de seguimiento	24 Agosto 2018

\*Ajuste diseño de formularios para reporte del CDGRD y CMGRD.

Formulario Departamental

<https://goo.gl/forms/Vfm4HLR19GwTC2Wa2>

Formulario Municipal

<https://goo.gl/forms/h23UDQWkZdxSskqh1>

\*Desarrollo de Mesas de trabajo con los CDGRD y sus CMGRD (con corte a 27 de abril)

CDGRD	# CMGRD	CDGRD	# CMGRD
Cundinamarca	82	Nariño	2
Cesar	0	Magdalena	14
Guajira	3	Atlántico	16
Guaviare	1	Bolívar	35
Caquetá			

**\*Desarrollo de 2 talleres sectoriales sobre la Metodología de seguimiento y evaluación (21 y 23 de Marzo)**

Se contó con la participación de 31 personas de 10 sectores con sus entidades adscritas:

- Sector Vivienda: Ministerio de Vivienda, Ciudad y Territorio
- Sector Agricultura: Min Agricultura y Desarrollo Rural; ICA; CORPOICA; UPRA
- Sector Transporte: Ministerio de Transporte
- Sector Minas y Energía: Ministerio de Minas y Energía; Servicio Geológico Colombiano
- Sector Comercio, Industria y Turismo: Ministerio de Comercio Industria y Turismo
- Sector Ambiente: Ministerio de Ambiente y Desarrollo Sostenible; IDEAM; PNN.
- Sector Defensa: Ministerio de Defensa Nacional; DIMAR; Defensa Civil
- Sector Hacienda: Ministerio de Hacienda y Crédito Público
- Sector Planeación: DNP
- Sector Ciencia y Tecnología: Colciencias

**\*Reuniones de acompañamiento sectorial al PNGRD:**

Min Comercio, Industria y Turismo (8 de Marzo 2018)

Min Educación (18 Enero 2018)

Min Justicia y sus entidades adscritas (9 Febrero 2018)

**\*Reuniones de seguimiento Agenda Estratégica Sectorial:**

Min Agricultura (14 de Marzo 2018)

Min Vivienda ( 3 de Abril 2018)

Min Transporte (7 de Mayo 2018)

# “Colombia menos Vulnerable con Comunidades más Resilientes”

## Muchas Gracias

### Contactos:

[elsa.sanchez@gestiondelriesgo.gov.co](mailto:elsa.sanchez@gestiondelriesgo.gov.co)  
[sandra.castelblanco@gestiondelriesgo.gov.co](mailto:sandra.castelblanco@gestiondelriesgo.gov.co)



*Colombia menos vulnerable, comunidades más resilientes*